KD25012

SIZE: 210X297mm

sekeymall.com

Salcar GmbH
Address: An der Hebemärchte 6, 04316 Leipzig, Germany
Email: info@salcar.de
Tel: 0341 2527850

Manufacturer: Changsha Sekey Electronic Commerce, Co., Ltd.
Address: Room 8413-24, 4/F, Building 2, Section 369, Xiangjiang North Road, Qingzhuhu Street, Kaifu District, Changsha City, Hunan, China
Contact: info@sekeymall.com

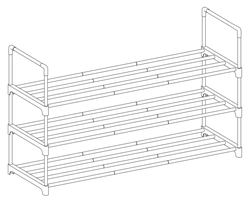

Schuhregal (Modellnummer KD25012)
Shoe Rack (Model No. KD25012)

PC882505

EINFÜHRUNG

DE

★ Lesen Und Aufbewahren Des Handbuchs: Dieses Handbuch enthält eine Einführung, Gebrauchsanweisungen, Sicherheitstipps und Montageanweisungen. Bitte lesen Sie dieses Handbuch sorgfältig durch und bewahren Sie es an einem sicheren Ort auf. Bei der Übergabe des Produkts muss das Handbuch mit übergeben werden.
★ Anwendungsbereich: Dieses Produkt ist nur für den Hausgebrauch in Innenräumen geeignet, nicht für den gewerblichen Gebrauch.
★ Informationsanfrage: Dieses Handbuch deckt möglicherweise nicht alle Details aller Modelle ab. Für weitere Informationen und Unterstützung wenden Sie sich bitte an das Kundendienstzentrum.

Hinweise zur Verwendung

★ Platzierung von Gegenständen: Achten Sie darauf, dass die Gegenstände richtig platziert werden, damit sie nicht umkippen oder herunterfallen. Vermeiden Sie die Lagerung von Lebensmitteln.
★ Belastungsgrenze: Jedes Fach hat eine maximale statische Belastungsgrenze. Es wird empfohlen, Übergewicht zu vermeiden und schwere Gegenstände in das untere Fach zu legen.
★ Umgebungsbedingungen: Bitte schützen Sie das Produkt vor direkter Sonneneinstrahlung oder Regen, vermeiden Sie den Kontakt mit scharfen Gegenständen oder ätzenden Chemikalien, und halten Sie es von Wärmequellen und feuchten Orten fern.
★ Tägliche Pflege: Reinigen Sie das Gerät mit einem feuchten Tuch und trocknen Sie es mit einem weichen Tuch ab.
★ Transportmethode: Bitte vermeiden Sie häufiges Bewegen des Geräts. Falls erforderlich, sind zwei Personen erforderlich, um es zu bewegen, und alle Gegenstände sollten entfernt werden. Vermeiden Sie ein plötzliches Ziehen des Geräts.
★ Beseitigung von Schäden: Wenn Teile fehlen oder beschädigt sind, verwenden Sie das Produkt nicht, da es gefährlich sein kann. Ersetzen Sie aus Sicherheitsgründen alle beschädigten Teile sofort.

Sicherheitshinweise

★ Kindersicherheit:
- Dieses Produkt ist nicht für die Verwendung durch Kinder unter 3 Jahren bestimmt. Kinder müssen bei der Benutzung des Geräts von Erwachsenen beaufsichtigt werden.
- Erlauben Sie Kindern nicht, auf das Produkt zu klettern oder zu treten, um Körperverletzungen durch Kippen zu vermeiden.
- Um eine Erstickungsgefahr zu vermeiden, halten Sie alle Teile und Verpackungen (z. B. Folien, Plastiktüten, Schaumstoff usw.) von Babys und Kindern fern.

★ Verwendungsbeschränkungen:
- Schütteln Sie die zusammengebaute Struktur nicht, um ihre Stabilität zu gewährleisten.
- Ein Umkippen des Geräts kann zu schweren oder tödlichen Verletzungen führen. Es wird empfohlen, das Produkt an einer Wand auf einer ebenen Fläche aufzustellen. Um ein Umkippen zu vermeiden, befestigen Sie das Produkt mit dem mitgelieferten Sicherheitszubehör an der Wand. Verwenden Sie nur Dübel und Befestigungsschrauben, die für Ihren Wandtyp geeignet sind. Lassen Sie sich von Ihrem Fachhändler beraten.

Montageanleitung

★ Bitte lesen Sie vor der Montage alle Anweisungen sorgfältig durch. Vergewissern Sie sich, dass alle Teile vollständig sind. Sollten Teile fehlen, wenden Sie sich bitte an den Kundendienst. Bitte beachten Sie, dass eine falsche Montage zu unzureichenden Teilen führen kann.
★ Für den Zusammenbau werden zwei Erwachsene empfohlen. Bitte überprüfen Sie vor der ersten Benutzung sorgfältig die Stabilität.
★ Sie können es nach Ihrem eigenen DIY-Plan zusammenbauen, aber aus Gründen der Stabilität und Sicherheit sollte die Höhe das Fünffache der Breite nicht überschreiten. Bitte beachten Sie, dass eine willkürliche Montage zu unzureichenden Teilen führen kann. Bitte beachten Sie bei DIY die Empfehlungen des Lieferanten.
★ Um die Stabilität zu erhöhen, klopfen Sie bitte bei einigen Produkten vorsichtig mit dem mitgelieferten Hammer auf die Kunststoffverbinder, um die Platten oder Stahlrohre fest zu verbinden. Bitte klopfen Sie jedoch nicht zu stark, um das Produkt nicht zu beschädigen.
★ Achten Sie bei der Installation darauf, dass Ihre Finger nicht eingeklemmt werden.

INTRODUCTION

EN

★ Reading and Storing Manual: This manual includes an introduction, instructions for use, safety tips, and assembly instructions. Please read this manual carefully and keep it in a safe place. When transferring the product, the manual must be handed over together.
★ Scope of Application: This product is intended for home indoor use only and is not for commercial use.
★ Information Inquiry: This manual may not cover all details of all models, for further information and assistance, please feel free to contact the Customer Service Center.

Notes for Use

★ Placement: Make sure items are properly placed to avoid tipping or dropping. Avoid storing food.
★ Load Limit: Each compartment will have a maximum static load limit, it is recommended not to overweight, and please place heavy objects in the bottom compartment.
★ Environmental Requirements: Please protect the product from direct sunlight or rain, please avoid contact with sharp objects or corrosive chemicals, and keep away from heat sources and humid places.
★ Daily Care: please clean with a damp cloth and dry with a soft cloth.
★ Moving Method: Please avoid moving it frequently. If necessary, two people are required to move and all items should be removed. Avoid dragging the product suddenly.
★ Disposal of Damage: If any parts are missing or damaged, do not use the product as it may cause danger. For safety reasons, replace any damaged parts immediately.

Safety Notes

★ Child Safety:
- This product is not intended for use on children under 3 years of age. Children must be under adult supervision when using the product.
- Do not allow children to climb or step on the product to avoid bodily injury due to tilting.
- To avoid potential choking hazards, keep all parts and packaging (e.g., film, plastic bags, foam, etc.) away from infants and children.

★ Restrictions on Use:
- Do not shake the assembled structure to ensure its stability.
- Serious or fatal injuries may result if the item tips over. It is recommended to place the product against a wall on a flat surface. To avoid tipping over, secure the product to the wall using the supplied safety accessories. Use only wall plugs and fixing screws suitable for your wall type. Consult your local dealer for advice.

Installation Notes

★ Please read all instructions carefully before assembly. Make sure all parts are complete, if any missing, please contact the customer service center. Please note that any incorrect assembly may result in insufficient parts.
★ Two adults are recommended for assembly. Please check the stability carefully before using it for the first time.
★ You can assemble it according to your own DIY program, but for stability and safety, the height should not exceed five times the width. Please note that arbitrary assembly may result in insufficient parts. Please refer to the supplier's recommendations when DIY.
★ To enhance stability, for some products, please gently tap the plastic connectors with the included hammer to firmly connect the panels or steel tubes. However, please do not tap excessively to avoid damaging the product.
★ During installation, please be careful not to get your fingers pinched.

INTRODUCTION

FR

★ Manuel de lecture et de stockage : Ce manuel comprend une introduction, un mode d'emploi, des conseils de sécurité et des instructions d'assemblage. Veuillez lire attentivement ce manuel et le conserver dans un endroit sûr. Lors du transfert du produit, le manuel doit être remis en même temps.
★ Champ d'application : Ce produit est destiné à une utilisation intérieure à la maison uniquement, et non à une utilisation commerciale.
★ Consultation d'information : Ce manuel peut ne pas couvrir tous les détails de tous les modèles, n'hésitez pas à contacter le Centre de service à la clientèle pour plus d'informations et d'assistance.

Notes d'utilisation

★ Placement des articles : Veiller à ce que les articles soient correctement placés pour éviter qu'ils ne basculent ou ne tombent. Éviter de stocker des aliments.
★ Limite de charge : Chaque compartiment aura une limite de charge statique maximale, il est recommandé de ne pas faire de surpoids, et de placer les objets lourds dans le compartiment inférieur.
★ Conditions environnementales : Protégez le produit de la lumière directe du soleil ou de la pluie, évitez tout contact avec des objets tranchants ou des produits chimiques corrosifs, et tenez-le à l'écart des sources de chaleur et des endroits humides.
★ Entretien quotidien : Pour l'entretien quotidien, veuillez nettoyer avec un chiffon humide et sécher avec un chiffon doux.
★ Méthode de déplacement : Évitez de le déplacer fréquemment. Si nécessaire, deux personnes sont requises pour le déplacer et tous les articles doivent être retirés. Évitez de faire glisser le produit brusquement.
★ Élimination des dommages : Si des pièces sont manquantes ou endommagées, n'utilisez pas le produit car cela peut présenter un danger. Pour des raisons de sécurité, remplacez immédiatement les pièces endommagées.

Notes de sécurité

★ Sécurité des enfants :
- Ce produit n'est pas destiné à être utilisé par des enfants de moins de 3 ans. Les enfants doivent être sous la surveillance d'un adulte lorsqu'ils utilisent le produit.
- Ne laissez pas les enfants grimper ou marcher sur le produit afin d'éviter toute blessure corporelle due au basculement.
- Pour éviter tout risque d'étouffement, conservez toutes les pièces et tous les emballages (par exemple, film, sacs en plastique, mousse, etc.) hors de portée des bébés et des enfants.

★ Restrictions d'utilisation :
- Ne pas secouer la structure assemblée pour s'assurer de sa stabilité.
- Des blessures graves ou mortelles peuvent survenir si l'article bascule. Il est recommandé de placer le produit contre un mur sur une surface plane. Pour éviter tout basculement, fixez le produit au mur à l'aide des accessoires de sécurité fournis. N'utilisez que des chevilles et des vis de fixation adaptées à votre type de mur. Consultez votre revendeur local pour obtenir des conseils.

Instructions de montage

★ Veuillez lire attentivement toutes les instructions avant de procéder à l'assemblage. Assurez-vous que toutes les pièces sont complètes, s'il en manque, veuillez contacter le centre de service à la clientèle. Veuillez noter que tout assemblage incorrect peut entraîner une insuffisance de pièces.
★ Deux adultes sont recommandés pour l'assemblage. Veuillez vérifier soigneusement la stabilité avant la première utilisation.
★ Vous pouvez l'assembler selon votre propre programme de bricolage, mais pour des raisons de stabilité et de sécurité, la hauteur ne doit pas dépasser cinq fois la largeur. Veuillez noter qu'un assemblage arbitraire peut entraîner une insuffisance de pièces. Veuillez vous référer aux recommandations du fournisseur lorsque vous bricolez.
★ Pour améliorer la stabilité de certains produits, tapez doucement sur les connecteurs en plastique à l'aide du marteau fourni afin de fixer solidement les panneaux ou les tubes d'acier. Cependant, ne tapez pas trop fort pour éviter d'endommager le produit.
★ Lors de l'installation, veillez à ne pas vous pincer les doigts.

INTRODUZIONE

IT

★ Manuale di lettura e conservazione: questo manuale comprende un'introduzione, le istruzioni per l'uso, i consigli di sicurezza e le istruzioni di montaggio. Leggere attentamente il manuale e conservarlo in un luogo sicuro. Quando si trasferisce il prodotto, il manuale deve essere consegnato insieme.
★ Ambito di applicazione: questo prodotto è destinato esclusivamente all'uso domestico in interni e non all'uso commerciale.
★ Consultazione informativa: Il presente manuale potrebbe non coprire tutti i dettagli di tutti i modelli; non esitate a contattare il Centro di assistenza clienti per ulteriori informazioni e assistenza.

Note per l'uso

★ Collocazione degli articoli: assicurarsi che gli articoli siano collocati correttamente per evitare che si rovescino o cadano. Evitare di riporre alimenti.
★ Limite di carico: ogni scomparto ha un limite massimo di carico statico; si raccomanda di non sovraccaricare gli oggetti e di riporre gli oggetti pesanti nello scomparto inferiore.
★ Requisiti ambientali: proteggere il prodotto dalla luce solare diretta o dalla pioggia, evitare il contatto con oggetti appuntiti o sostanze chimiche corrosive e tenerlo lontano da fonti di calore e luoghi umidi.
Cura quotidiana: per la cura quotidiana, pulire con un panno umido e asciugare con un panno morbido.
★ Metodo di spostamento: evitare di spostarlo frequentemente. Se necessario, lo spostamento deve essere effettuato da due persone e tutti gli oggetti devono essere rimossi. Evitare di trascinare il prodotto all'improvviso.
★ Eliminazione dei danni: se alcune parti sono mancanti o danneggiate, non utilizzare il prodotto perché potrebbe essere pericoloso. Per motivi di sicurezza, sostituire immediatamente le parti danneggiate.

Note sulla sicurezza

★ Sicurezza dei bambini:
- Questo prodotto non è destinato all'uso da parte di bambini di età inferiore ai 3 anni. I bambini devono essere sorvegliati da un adulto quando utilizzano il prodotto.
- Non permettere ai bambini di arrampicarsi o salire sul prodotto per evitare lesioni fisiche dovute al ribaltamento.
- Per evitare potenziali rischi di soffocamento, tenere tutte le parti e gli imballaggi (ad es. pellicola, sacchetti di plastica, schiuma, ecc.) lontano da neonati e bambini.

★ Restrizioni d'uso:
- Non scuotere la struttura assemblata per garantirne la stabilità.
- Se l'articolo si rovescia, possono verificarsi lesioni gravi o mortali. Si consiglia di posizionare il prodotto contro una parete su una superficie piana. Per evitare il ribaltamento, fissare il prodotto alla parete utilizzando gli accessori di sicurezza in dotazione. Utilizzare solo tasselli e viti di fissaggio adatti al tipo di parete. Consultare il proprio rivenditore di fiducia.

Istruzioni per l'installazione

★ Leggere attentamente tutte le istruzioni prima del montaggio. Assicurarsi che tutte le parti siano complete; in caso di mancanza, contattare il centro di assistenza clienti. Si prega di notare che un assemblaggio non corretto può causare l'insufficienza dei componenti.
★ Per il montaggio si consigliano due adulti. Controllare attentamente la stabilità prima di utilizzarlo per la prima volta.
★ È possibile assemblarlo secondo il proprio programma di bricolage, ma per garantire stabilità e sicurezza, l'altezza non deve superare cinque volte la larghezza. Si prega di notare che l'assemblaggio arbitrario può comportare l'insufficienza delle parti.
★ Per migliorare la stabilità, per alcuni prodotti si consiglia di battere delicatamente i connettori in plastica con il martello in dotazione per collegare saldamente i pannelli o i tubi in acciaio. Tuttavia, si prega di non picchiettare eccessivamente per evitare di danneggiare il prodotto.
★ Durante l'installazione, fare attenzione a non schiacciarsi le dita.

INTRODUCCIÓN

ES

★ Manual de lectura y guardado: Este manual incluye una introducción, instrucciones de uso, consejos de seguridad e instrucciones de montaje. Lea atentamente este manual y guárdelo en un lugar seguro. Al transferir el producto, el manual debe entregarse junto.
★ Ámbito de aplicación: Este producto está destinado únicamente para uso doméstico en interiores, no para uso comercial.
★ Consulta de información: Es posible que este manual no cubra todos los detalles de todos los modelos, no dude en ponerse en contacto con el Centro de Atención al Cliente para obtener más información y asistencia.

Notas de uso

★ Colocación de los objetos: Asegúrese de que los objetos estén bien colocados para evitar vuelcos o caídas. Evite almacenar alimentos.
★ Límite de carga: Cada compartimento tendrá un límite máximo de carga estática, se recomienda no excederse en el peso, y por favor coloque los objetos pesados en el compartimento inferior.
★ Requisitos ambientales: Por favor, proteja el producto de la luz solar directa o de la lluvia, por favor, evite el contacto con objetos afilados o productos químicos corrosivos, y manténgalo alejado de fuentes de calor y lugares húmedos.
★ Cuidado diario: Para el cuidado diario, por favor limpie con un paño húmedo y seque con un paño suave.
★ Método de traslado: Por favor, evite moverlo con frecuencia. Si es necesario, se requieren dos personas para moverlo y deben retirarse todos los objetos. Evite arrastrar el producto bruscamente.
★ Eliminación de daños: Si falta alguna pieza o está dañada, no utilice el producto, ya que podría resultar peligroso. Por razones de seguridad, sustituya inmediatamente cualquier pieza dañada.

Notas de seguridad

★ Seguridad para niños:
- Este producto no está diseñado para ser utilizado por niños menores de 3 años. Los niños deben estar bajo la supervisión de un adulto cuando utilicen el producto.
- No permita que los niños se suban o pisen el producto para evitar lesiones corporales por vuelco.
- Para evitar posibles riesgos de asfixia, mantenga todas las piezas y embalajes (por ejemplo, película, bolsas de plástico, espuma, etc.) fuera del alcance de bebés y niños.

★ Restricciones de uso:
- No sacuda la estructura montada para asegurar su estabilidad.
- En caso de vuelco, pueden producirse lesiones graves o mortales. Se recomienda colocar el producto contra una pared sobre una superficie plana. Para evitar que vuelque, fije el producto a la pared utilizando los accesorios de seguridad suministrados. Utilice únicamente tacos y tornillos de fijación adecuados para su tipo de pared. Pida consejo a su distribuidor local.

Instrucciones de montaje

★ Lea atentamente todas las instrucciones antes del montaje. Asegúrese de que todas las piezas estén completas; si falta alguna, póngase en contacto con el centro de atención al cliente. Tenga en cuenta que cualquier montaje incorrecto puede resultar en piezas insuficientes.
★ Se recomiendan dos adultos para el montaje. Por favor, compruebe la estabilidad cuidadosamente antes de usarlo por primera vez.
★ Puede montarlo según su propio programa de bricolaje, pero por estabilidad y seguridad, la altura no debe exceder cinco veces la anchura. Tenga en cuenta que un montaje arbitrario puede dar lugar a piezas insuficientes. Por favor, consulte las recomendaciones del proveedor cuando haga bricolaje.
★ Para mejorar la estabilidad, en el caso de algunos productos, golpee suavemente los conectores de plástico con el martillo incluido para unir firmemente los paneles o los tubos de acero. No obstante, no golpee excesivamente para no dañar el producto.
★ Durante la instalación, tenga cuidado de no pillarse los dedos.

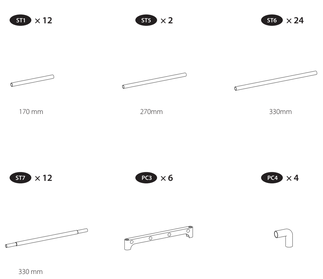

01

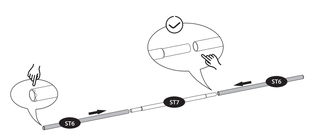

02

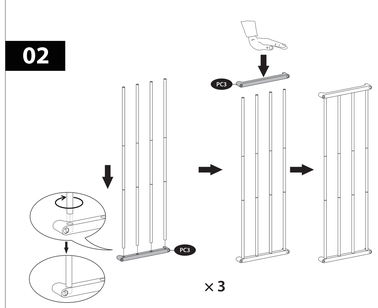

03

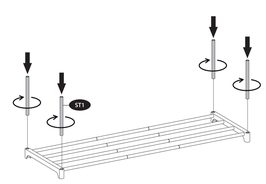

04

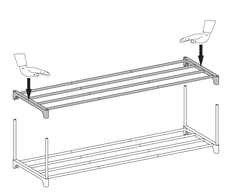

05

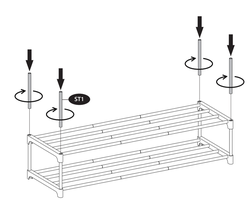

06

07

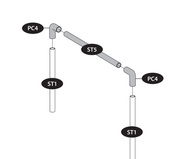

08